



***PREFEITURA MUNICIPAL
DE PEIXOTO DE AZEVEDO***

**AUDIÊNCIA PÚBLICA
EM CUMPRIMENTO À LEI 10.257
E LRF**

**METAS 1º
QUADRIMESTRE 2018**

PEIXOTO DE AZEVEDO - MT, 05 de Junho de 2018



PREFEITURA MUNICIPAL DE PEIXOTO DE AZEVEDO

Obedecendo à legislação vigente e ao dever cívico de prestar contas aos cidadãos, apresentamos por meio deste documento o **Relatório de Avaliação das Metas Fiscais referentes ao 1º Quadrimestre de 2018**, em cumprimento ao estabelecido no § 4º do art. 9º da Lei de Responsabilidade Fiscal, o qual determina que o Poder Executivo demonstrará e **avaliará o cumprimento das metas fiscais do orçamento fiscal e de seguridade social ao final de cada quadrimestre**.



AVALIAÇÃO DE METAS FISCAIS – Conteúdo Básico:

- 1- COMPORTAMENTO DA RECEITA**
- 2- COMPORTAMENTO DA DESPESA**
- 3- SITUAÇÃO DA DESPESA DE PESSOAL**
- 4- GASTOS CONSTITUCIONAIS (EDUCAÇÃO)**
- 5- GASTOS CONSTITUICIONAIS (SAÚDE)**
- 6 – SITUAÇÃO DA DIVIDA PÚBLICA**

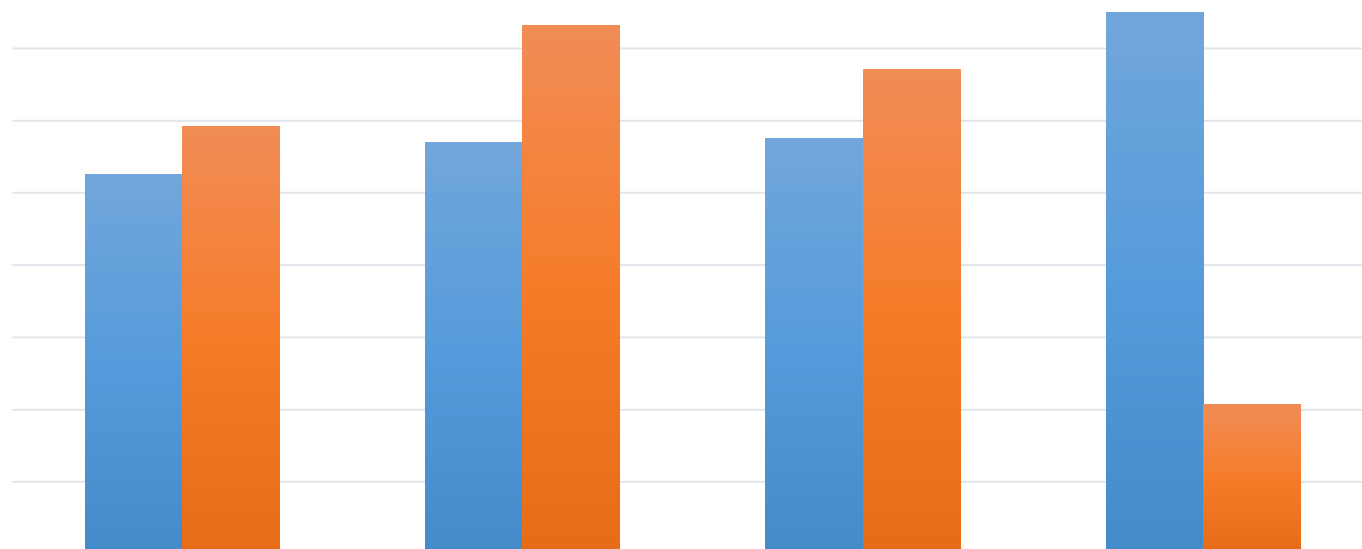


COMPORTAMENTO DA RECEITA ORÇAMENTÁRIA

Indicadores da execução da Receita Orçamentária



EVOLUÇÃO ANUAL DA RECEITA



	2015	2016	2017	2018
■ Previsto	52.543.461	56.956.459	57.597.780	74.985.000
■ Arrecadado	59.151.383	73.191.700	67.025.143	20.786.592

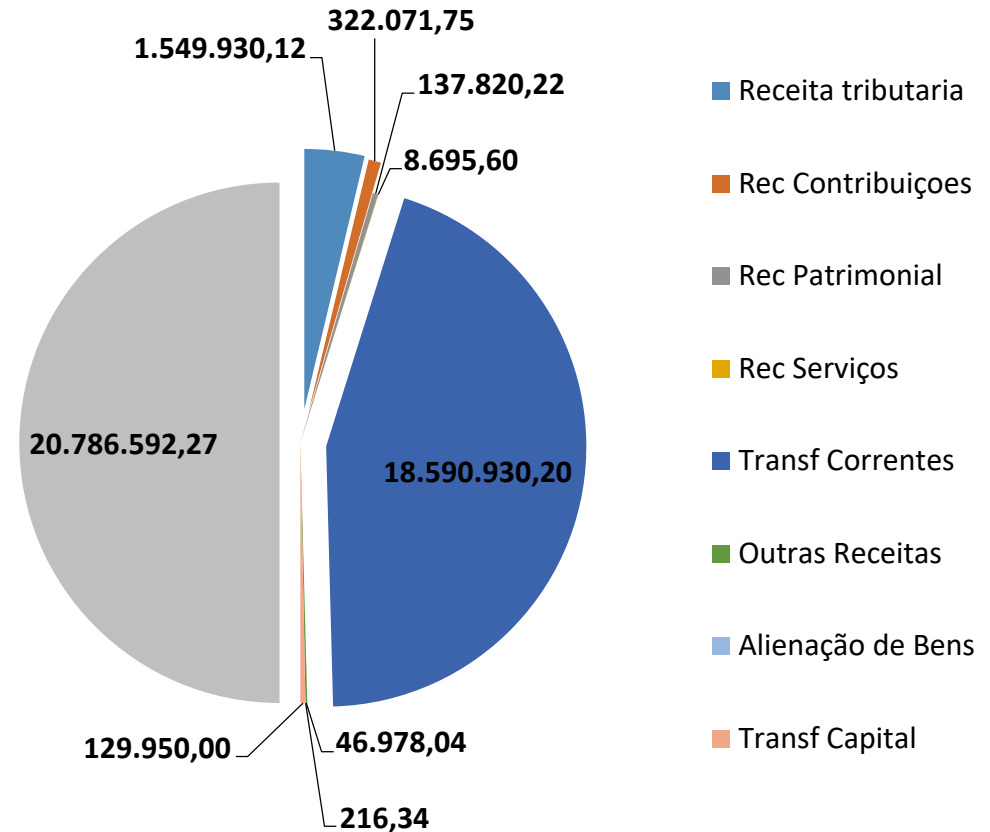
Ano	Previsto	Arrecadado	Variação
2015	52.543.461	59.151.383	
2016	56.956.459	73.191.700	23,74%
2017	57.597.780	67.025.143	-8,43%
2018	74.985.000	20.786.592	-68,99

Obs- O percentual 68,99% encontra-se negativo devido a ser comparado com o ano de 2017, porem se analisarmos no bimestre, ficamos ainda negativo em 6,96%(R\$ 22.341.714,33 em 2017)



Receita Orçamentária 2018 – ARRECADADA ATE ABRIL/18

Receita tributaria	1.549.930,12
Rec Contribuições	322.071,75
Rec Patrimonial	137.820,22
Rec Serviços	8.695,60
Transf Correntes	18.590.930,20
Outras Receitas	46.978,04
Alienação de Bens	216,34
Transf Capital	129.950,00
TOTAL	20.786.592,27



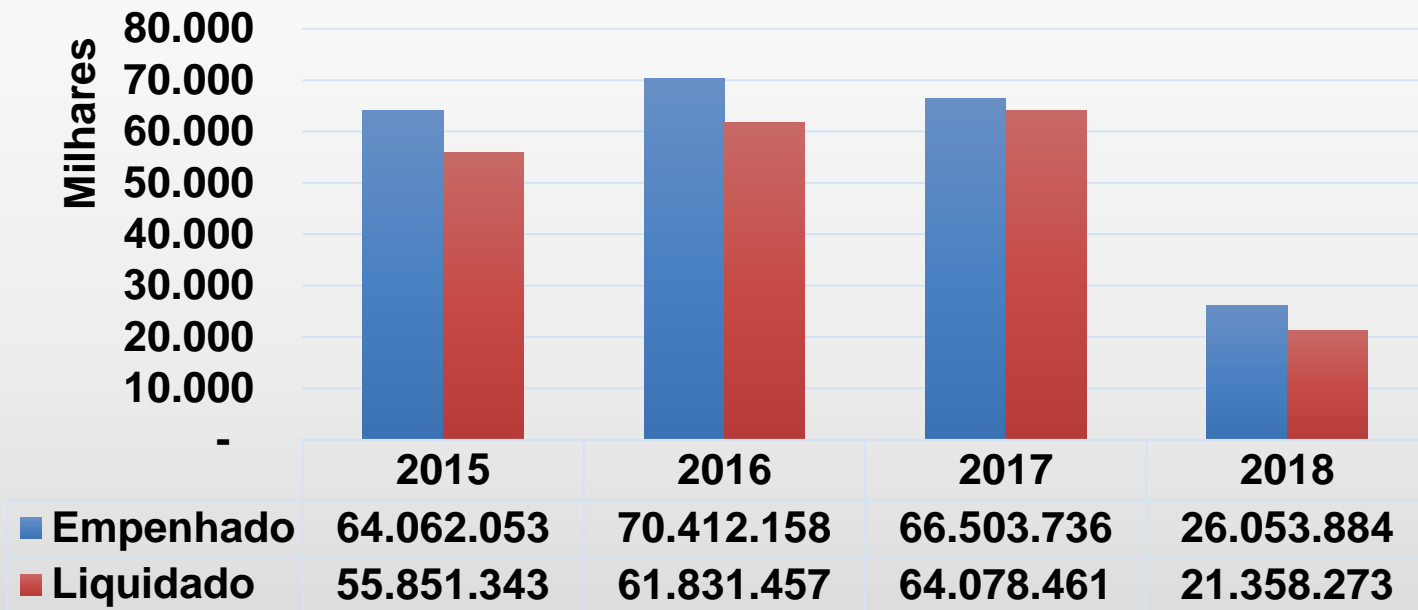


DESPESA ORÇAMENTÁRIA

Indicadores da execução da Despesa Orçamentária



EVOLUÇÃO ANUAL DA DESPESA



Ano	Empenhado	Liquidado
2015	64.062.053	55.851.343
2016	70.412.158	61.831.457
2017	66.503.736	64.078.461
2018	26.053.884	21.358.273

Despesa por Órgão – Quadrimestral – comparativo 2017 com 2018

órgão	2017	2018	%
Gabinete Prefeito	578.207,68	813.670,15	140,73
Sec. Governo	27.378,87	56.516,75	206,43
Sec. Administração	984.332,25	1.257.489,01	127,75
Sec. Planej. e fazenda	846.821,15	1.153.031,48	136,16
Sec. Educação e Cultura	6.940.968,62	10.002.385,81	144,11
Sec. Saúde	6.963.217,91	10.622.274,54	152,55
Sec. Ass. Social, trab. e Cid	978.592,32	1.148.103,03	117,33
Sec. Agric. Ind. e Com	195.475,62	404.717,41	207,05
Sec. meio Amb., Min e Tur.	107.161,79	119.294,80	111,33
Sec. Obras e Serv. Urb.	750.426,85	2.001.729,54	266,75
Sec. Transp. Rodoviário	1.022.974,05	3.093.931,49	302,45
Sec Esporte e Lazer	69.957,00	482.317,17	689,45
Total	19.465.514,11	31.155.461,18	160,06

Despesa por Elementos: LIQUIDADO

grupo	2016	2017	ATE ABRIL/2018
Contratação Tempo Determ.	2.933.411,35	1.566.016,81	214.594,95
Salários	27.128.573,04	31.549.451,86	10.815.916,01
Inss	880.956,02	882.057,78	214.596,92
Previpaz	3.263.103,07	3.756.006,73	1.346.599,75
Sentenças Judiciais	1.436.675,42	552.052,97	3.645,24
Juros da Divida por Contrato	283.211,60	298.007,27	77.664,46
Subvenções Sociais/Contrib.	3.359.899,85	4.020.230,55	958.739,42
Diárias	330.565,00	555.135,00	231.600,00
Material de Consumo	7.747.875,61	6.663.663,64	1.701.343,41
Passagens e Desp Locomoção	135.000,33	98.097,11	5.607,00
Serv Pessoa Física	169.350,72	243.033,23	38.571,20
Serv Pessoa Jurídica	5.594.116,62	6.559.711,28	2.106.818,09
Pasep	609.340,47	682.392,81	209.081,59
Indeniz e Restituições	2.587.560,88	2.687.325,30	724.509,14
Obras e Instalações	3.812.130,45	1.611.272,61	1.238.720,65
Equipto e Mat Permanente	668.032,95	3.303.242,21	503.961,91
Principal da Divida Resgatado	173.698,87	176.521,58	44.311,23
TOTAL	61.113.502,25	65.204.218,74	20.436.281,02

DÍVIDA FUNDADA INTERNA

Movimentação das dívidas contraídas pelo município

Dívida Fundada Interna

DIVIDA	Saldo Anterior	Atualização	Resgate	Saldo
Parcelamento Previpaz	1.633.106,13		121.975,69	1.511.130,44
Precatórios				
Cantarella Mat Construção	31.790,72			31.790,72
Irineu Paiano Filho	6.885,18			6.885,18
Itacir Strapasson	45.738,83			45.738,83
Lori Hack de Jesus e Atilio...	39.777,42			39.777,42
M F Souza Com e Rep	21.008,78			21.008,78
Marisol Duarte Alvares	16.004,20			16.004,20
Parana Dis de peças	43.876,27			43.876,27
Pedabliu Arq Urb Ltda	30.328.580,45			30.328.580,45
Reinaldo S Bignardi	87.342,14			87.342,14
Ruy barbosa M Ferreira e Edson...	16.942,18			16.942,18
Somulo Roberto Simioni	140.594,24			140.594,24
	30.778.540,41	-	-121.975,69	30.656.564,72

Restos a pagar

ESPECIFICAÇÃO	Saldo anterior 2017	VALOR Pago em 2018	VALOR CANCELADO	VALOR A PAGAR
Restos a pagar 2016	160.792,27	0,00	0,00	160.792,27
Restos a Pagar 2017	3.536.791,33	1.540.223,04	0,00	1.996.568,29
TOTAL	3.697.583,60	1.540.223,04	0,00	2.157.360,56

GASTOS CONSTITUCIONAIS SAÚDE

Total Aplicado em Saúde ate abril/2018 – R\$ 7.865.448,71

Aplicado em Saúde:

2015 – 28,47%

2016 – 34,45%

2017 – 34,99%

2018 - 39,84%



GASTOS CONSTITUCIONAIS EDUCAÇÃO

FUNDEB

Indicadores	Valor pago	%
60%	3.454.907,21	68,64%
40%	2.070.572,16	41,14%

EDUCAÇÃO GERAL

25%	VALOR	
	Liquidado	%
Total Geral	7.217.626,26	26,35%

GASTOS CONSTITUCIONAIS COM PESSOAL

Receita Corrente Liquida – R\$ 72.834.244,09 – até abr/2018

Limite Máximo – R\$ 39.330.491,81

Limite Prudencial – R\$ 37.363.967,22

Total Gasto com pessoal - R\$ 41.901.148,53

Percentual sobre a RCL – 57,53% - até abr/2018



Agradecemos a todos que compareceram a essa Audiência Pública ou de alguma outra forma contribuíram para a realização de mais esse ato de democracia e transparência.