




ESTADO DE MATO GROSSO - MUNICÍPIO DE PEIXOTO DE AZEVEDO
PREFEITURA MUNICIPAL DE PEIXOTO DE AZEVEDO
Demonstrativo Contábil da lei nº 4.320, de 17 de março de 1964
DEMONSTRAÇÃO DAS VARIAÇÕES PATRIMONIAIS (CONSOLIDADO)
Dezembro/2016

VARIAÇÕES PATRIMONIAIS QUANTITATIVAS

	Exercício Atual	Exercício Anterior
VARIAÇÕES PATRIMONIAIS AUMENTATIVAS	79.317.154,14	74.094.255,09
IMPOSTOS, TAXAS E CONTRIBUIÇÕES DE MELHORIA	5.995.270,86	5.635.169,52
IMPOSTOS	4.130.383,93	5.153.073,71
TAXAS	923.346,77	482.095,81
CONTRIBUICOES DE MELHORIA	941.540,16	
CONTRIBUIÇÕES		4.800.047,29
CONTRIBUICOES SOCIAIS		4.195.613,52
CONTRIBUICOES DE INTERVENCAO NO DOMINIO ECONOMICO		
CONTRIBUICAO DE ILUMINACAO PUBLICA		604.433,77
CONTRIBUICOES DE INTERESSE DAS CATEGORIAS PROFISSIONAIS		
EXPLORAÇÃO E VENDA DE BENS, SERVIÇOS E DIREITOS		2.043.185,79
VENDA DE MERCADORIAS		
VENDA DE PRODUTOS		
EXPLORACAO DE BENS E DIREITOS E PRESTACAO DE SERVICOS		2.043.185,79
VARIAÇÕES PATRIMONIAIS AUMENTATIVAS FINANCEIRAS	1.154.916,45	3.210.357,30
JUROS E ENCARGOS DE EMPRESTIMOS E FINANCIAMENTOS CONCEDIDOS		
JUROS E ENCARGOS DE MORA	37.989,35	-17.256,19
VARIACOES MONETARIAS E CAMBIAIS		82.686,18
DESCONTOS FINANCEIROS OBTIDOS		
REMUNERACAO DE DEPOSITOS BANCARIOS E APLICACOES FINANCEIRAS	1.116.927,10	3.144.927,31
OUTRAS VARIACOES PATRIMONIAIS AUMENTATIVAS - FINANCEIRAS		
TRANSFERÊNCIAS E DELEGAÇÕES RECEBIDAS	71.883.704,75	58.243.059,44
TRANSFERENCIAS INTRAGOVERNAMENTAIS		2.118.000,00
TRANSFERENCIAS INTER GOVERNAMENTAIS	57.148.026,15	43.354.945,44
TRANSFERENCIAS DAS INSTITUICOES PRIVADAS	141.827,00	543,00
TRANSFERENCIAS DAS INSTITUICOES MULTIGOVERNAMENTAIS	14.562.530,17	12.769.571,00
TRANSFERENCIAS DE CONSORCIOS PUBLICOS		
TRANSFERENCIAS DO EXTERIOR		
EXECUCAO ORCAMENTARIA DELEGADA	31.321,43	
TRANSFERENCIAS DE PESSOAS FISICAS		
OUTRAS TRANSFERENCIAS E DELEGACOES RECEBIDAS		
VALORIZAÇÃO E GANHOS COM ATIVOS	283.262,08	162.435,75
REAVALIACAO DE ATIVOS		3,00
GANHOS COM ALIENACAO	115.302,27	
GANHOS COM INCORPORACAO DE ATIVOS POR DESCOBERTAS		
GANHOS COM INCORPORACAO DE ATIVOS POR NASCIMENTOS		
GANHOS COM INCORPORACAO DE ATIVOS APREENDIDOS		
GANHOS COM INCORPORACAO DE ATIVOS POR PRODUCAO		
OUTROS GANHOS COM INCORPORACAO DE ATIVOS		33.999,00
GANHOS COM DESINCORPORACAO DE PASSIVOS	167.959,81	128.433,75
OUTRAS VARIAÇÕES PATRIMONIAIS AUMENTATIVAS		
VARIACAO PATRIMONIAL AUMENTATIVA A CLASSIFICAR		
RESULTADO POSITIVO DE PARTICIPACOES		
REVERSAO DE PROVISÕES E AJUSTES DE PERDAS		
DIVERSAS VARIACOES PATRIMONIAIS AUMENTATIVAS		



PMPA
FL: 56
Pá 32/3110
VISTO:



ESTADO DE MATO GROSSO - MUNICÍPIO DE PEIXOTO DE AZEVEDO
PREFEITURA MUNICIPAL DE PEIXOTO DE AZEVEDO
Demonstrativo Contábil da lei nº 4.320, de 17 de março de 1964
DEMONSTRAÇÃO DAS VARIAÇÕES PATRIMONIAIS (CONSOLIDADO)
Dezembro/2016

	Exercício Atual	Exercício Anterior
VARIAÇÕES PATRIMONIAIS DIMINUTIVAS	65.544.506,10	153.297.448,91
PESSOAL E ENCARGOS	35.641.907,97	31.689.504,79
REMUNERACAO A PESSOAL	31.498.659,81	28.905.647,23
ENCARGOS PATRONAIS	4.143.248,16	2.783.857,56
BENEFICIOS A PESSOAL		
OUTRAS VARIACOES PATRIMONIAIS DIMINUTIVAS - PESSOAL E ENCARGOS		
BENEFÍCIOS PREVIDENCIÁRIOS E ASSISTENCIAIS		2.176.730,12
APOSENTADORIAS E REFORMAS		813.866,98
PENSOES		304.603,12
BENEFICIOS DE PRESTACAO CONTINUADA		
BENEFICIOS EVENTUAIS		
POLITICAS PUBLICAS DE TRANSFERENCIA DE RENDA		
OUTROS BENEFICIOS PREVIDENCIARIOS E ASSISTENCIAIS		1.058.260,02
USO DE BENS, SERVIÇOS E CONSUMO DE CAPITAL FIXO	16.713.466,80	17.881.241,78
USO DE MATERIAL DE CONSUMO	7.759.818,96	8.140.606,08
SERVICOS	8.953.647,84	9.737.495,18
DEPRECIACAO, AMORTIZACAO E EXAUSTAO		3.140,52
VARIAÇÕES PATRIMONIAIS DIMINUTIVAS FINANCEIRAS	116.233,13	
JUROS E ENCARGOS DE EMPRESTIMOS E FINANCIAMENTOS OBTIDOS	114.013,13	
JUROS E ENCARGOS DE MORA		
VARIACOES MONETARIAS E CAMBIAIS	2.220,00	
DESCONTOS FINANCEIROS CONCEDIDOS		
OUTRAS VARIACOES PATRIMONIAIS DIMINUTIVAS - FINANCEIRAS		
TRANSFERÊNCIAS E DELEGAÇÕES CONCEDIDAS	11.690.237,99	8.922.804,93
TRANSFERENCIAS INTRAGOVERNAMENTAIS	2.376.000,00	2.118.000,00
TRANSFERENCIAS INTER GOVERNAMENTAIS	6.105.311,21	5.265.478,99
TRANSFERENCIAS A INSTITUICOES PRIVADAS		
TRANSFERENCIAS A INSTITUICOES MULTIGOVERNAMENTAIS		
TRANSFERENCIAS A CONSORCIOS PUBLICOS	3.208.926,78	1.539.325,94
TRANSFERENCIAS AO EXTERIOR		
EXECUCAO ORCAMENTARIA DELEGADA		
OUTRAS TRANSFERENCIAS E DELEGACOES CONCEDIDAS		
DESVALORIZAÇÃO E PERDA DE ATIVOS	397.575,87	232.971,17
REAVALIACAO, REDUCAO A VALOR RECUPERAVEL E AJUSTE PARA PERDAS	36.087,36	3.231,30
PERDAS COM ALIENACAO		
PERDAS INVOLUNTARIAS	222.717,78	33,10
INCORPORACAO DE PASSIVOS		
DESINCORPORACAO DE ATIVOS	138.770,73	229.706,77
TRIBUTÁRIAS	985.084,34	946.968,54
IMPOSTOS, TAXAS E CONTRIBUICOES DE MELHORIA		
CONTRIBUICOES	985.084,34	946.968,54
CUSTO DE MERCADORIAS VENDIDAS		
CUSTO DE PRODUTOS VENDIDOS		
CUSTO DE SERVICOS PRESTADOS		
OUTRAS VARIAÇÕES PATRIMONIAIS DIMINUTIVAS		91.447.227,58
PREMIACOES		
RESULTADO NEGATIVO DE PARTICIPACOES		
INCENTIVOS		
SUBVENCOES ECONOMICAS		
PARTICIPACOES E CONTRIBUICOES		
VPD DE CONSTITUICAO DE PROVISORES		

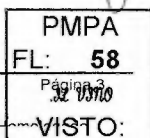


PMPA
91.447.227,58



ESTADO DE MATO GROSSO - MUNICÍPIO DE PEIXOTO DE AZEVEDO
PREFEITURA MUNICIPAL DE PEIXOTO DE AZEVEDO
Demonstrativo Contábil da lei nº 4.320, de 17 de março de 1964
DEMONSTRAÇÃO DAS VARIAÇÕES PATRIMONIAIS (CONSOLIDADO)
Dezembro/2016

	Exercício Atual	Exercício Anterior
VARIAÇÕES PATRIMONIAIS DIMINUTIVAS	65.544.506,10	153.297.448,91
DIVERSAS VARIACOES PATRIMONIAIS DIMINUTIVAS		
Resultado Patrimonial do Período	13.772.648,04	-79.203.193,82






ESTADO DE MATO GROSSO - MUNICÍPIO DE PEIXOTO DE AZEVEDO
PREFEITURA MUNICIPAL DE PEIXOTO DE AZEVEDO
Demonstrativo Contábil da lei nº 4.320, de 17 de março de 1964
DEMONSTRAÇÃO DAS VARIAÇÕES PATRIMONIAIS (CONSOLIDADO)
Dezembro/2016

VARIAÇÕES PATRIMONIAIS QUALITATIVAS
(decorrentes da execução orçamentária)

	Exercício Atual	Exercício Anterior
INCORPORAÇÃO DE ATIVO	4.984.265,82	5.693.942,68
DESINCORPORAÇÃO DE PASSIVOS	173.698,87	218.080,54
INCORPORAÇÃO DE PASSIVOS		
DESINCORPORAÇÃO DE ATIVO	115.302,27	60.007,29



PMRA
FL: 59

32/03/16

VISTO: